

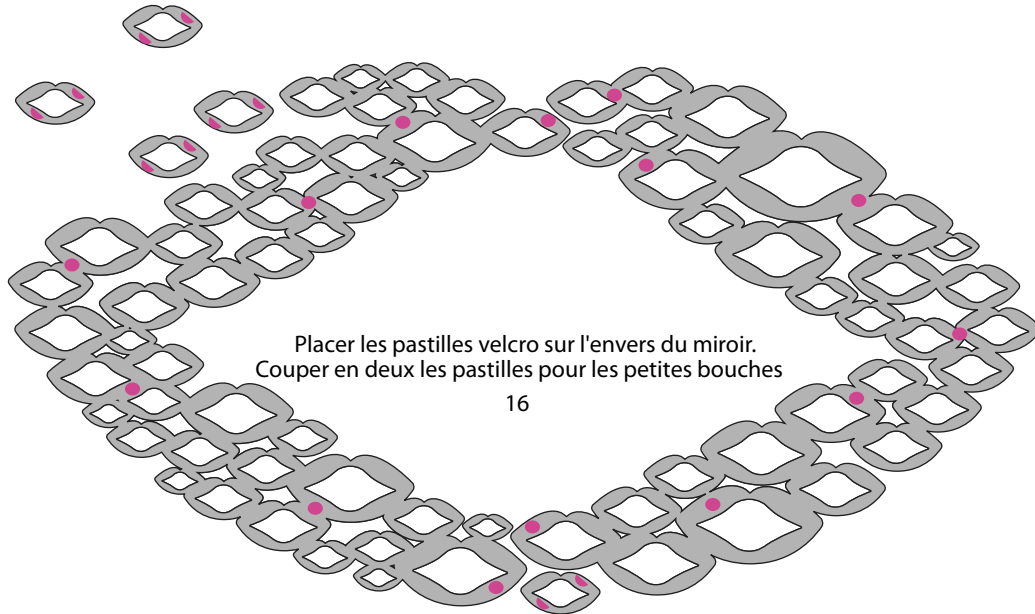
# Addiction

mirrors designers creations

## Pose de votre miroir "Unlimited Kiss"

Création : Ph Di Neó


- Etape 1 :** Collez vos pastilles velcro sur votre miroir en suivant les indications ci-dessous.  
**Attention ! :** Nettoyez votre support avant la pose (avec un aspirateur par exemple)  
Stick your Velcro pads on the back of the mirror, according to the drawing below:  
! Before installation: gently dust your support .



- Etape 2 :** Placez votre miroir sur le mur.  
(Voir fiche de mise en place spécifique)  
Presser fortement sur le miroir pendant quelques secondes pour aider au collage.  
Put your mirror on the wall, see in verso for details.  
Press strongly during a few seconds for a good fixation.

- Etape 3 :** Retirez le film protecteur de votre miroir.

Peel off the mirror.



! Ne pas poser sur du papier-peint vinylique.  
Les adhésifs ne fonctionnent pas sur ce type de support.  
Do not install over vinyl wallpaper.  
Adhesives do not work on this type of support.

### Entretien du miroir :

- \* Ne pas utiliser de produits à base de solvants.
- \* Nettoyer de préférence à sec ou avec du produit pour vitres.
- \* Utiliser la lingette livrée avec votre miroir.

### Cleansing of the mirror:

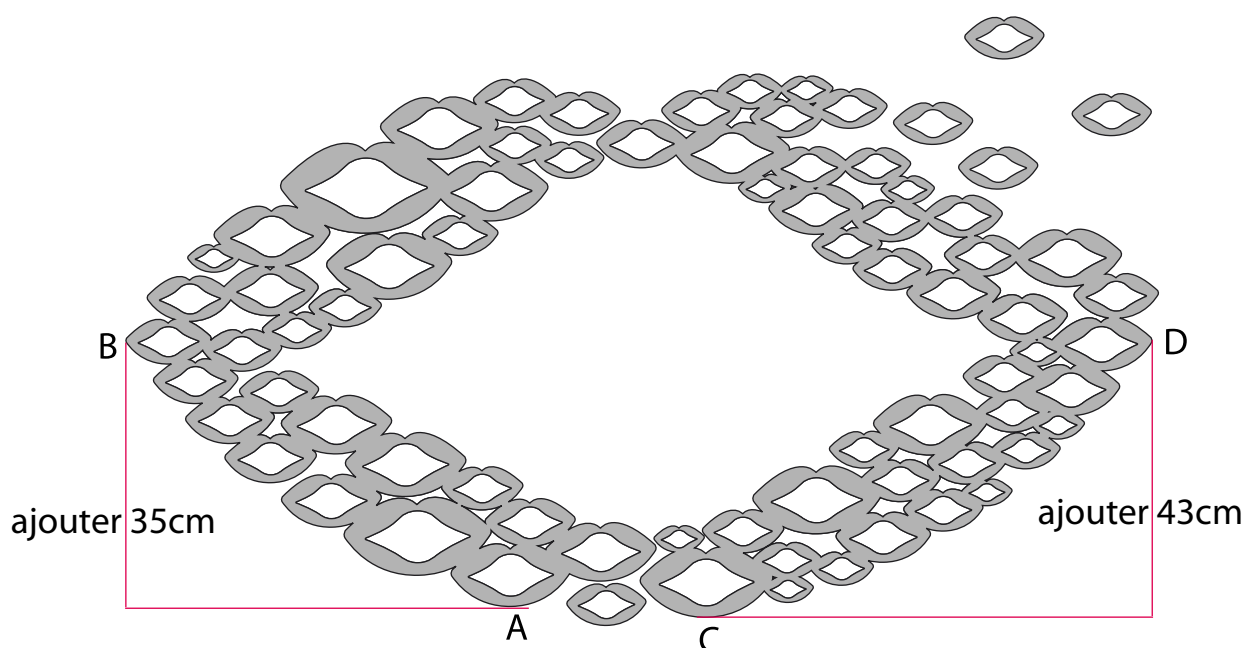
- Do not use solvents.
- Dry clean or with a glass cleaner.
- Use the wipe provided with the mirror.

**ROBBA**  
EDITION

[www.addictioncollection.com](http://www.addictioncollection.com)

## Pose de votre miroir "Unlimited Kiss"

Création : Ph Di Néó



Prendre la distance entre le sol et le point A, ajouter 35 cm pour déterminer le point B (en distance par rapport au sol).

Take the distance between the ground and the point A, add 35 cms to determine the point B (In distance with regard to the ground).

Prendre la distance entre le sol et le point C, ajouter 35 cm pour déterminer le point D (en distance par rapport au sol).

Take the distance between the ground and the point C, add 35 cms to determine the point D (In distance with regard to the ground).

Placer au final les 5 petites bouches.

Place to finish the 5 small mouths.